


BALANÇO TRIMESTRAL

Demonstração do balanço [Demonstração da posição financeira]: Ativos


Data: 30/09/2024

 CAIXA AGRÍCOLA de MAFRA	Caixa de Crédito Agrícola Mutuo de Mafra, Crl Contribuinte nº 500903000 Morada Fiscal: Terreiro D. João V - 2640 -492 Mafra Matriculada na Conservatória do Registo Comercial de Mafra, Sob o Nº 500903000 Capital Social : 14.332.455,00 Eur (variável) ATIVOS	valor contabilístico
Caixa, saldos de caixa em bancos centrais e outros depósitos à vista		178 980 186,75
Dinheiro na mão		3 650 376,37
Saldos de caixa em bancos centrais		172 342 200,36
Outros depósitos à vista		2 987 610,02
Ativos financeiros mantidos para negociação		
Derivados		
Instrumentos patrimoniais		
Títulos de dívida		
Empréstimos e adiantamentos		0,00
Ativos financeiros de negociação		
Derivados		
Instrumentos patrimoniais		
Títulos de dívida		
Empréstimos e adiantamentos		
Ativos financeiros não negociáveis obrigatoriamente pelo valor justo por meio do resultado		1 055 855,59
Instrumentos patrimoniais		1 055 855,59
Títulos de dívida		
Empréstimos e adiantamentos		
Ativos financeiros designados pelo valor justo por meio do resultado		16 239 436,00
Instrumentos patrimoniais		
Títulos de dívida		16 239 436,00
Empréstimos e adiantamentos		
Ativos financeiros ao valor justo por meio de outros resultados abrangentes		65 723 086,60
Instrumentos patrimoniais		
Títulos de dívida		65 723 086,60
Empréstimos e adiantamentos		
Ativos financeiros não derivativos não negociáveis mensurados ao valor justo por meio do resultado		
Instrumentos patrimoniais		
Títulos de dívida		
Empréstimos e adiantamentos		
Ativos financeiros não derivativos não negociáveis mensurados pelo valor justo no patrimônio líquido		
Instrumentos patrimoniais		
Títulos de dívida		
Empréstimos e adiantamentos		
Ativos financeiros ao custo amortizado		100 946 343,26
Títulos de dívida		1 602 536,34
Empréstimos e adiantamentos		99 343 806,92
Ativos financeiros não derivativos não negociáveis, mensurados pelo método baseado em custo		
Instrumentos patrimoniais		
Títulos de dívida		
Empréstimos e adiantamentos		
Outros ativos financeiros não derivativos não negociáveis		
Instrumentos patrimoniais		
Títulos de dívida		
Empréstimos e adiantamentos		
Derivativos - Hedge accounting		0,00
Variações do valor justo dos itens protegidos por hedge no portfólio de risco de taxa de juros		
Investimentos em subsidiárias, joint ventures e associadas		4 103 400,00
Ativos tangíveis		4 700 336,32
Propriedade, planta e equipamento		4 700 336,32
Propriedade de investimento		
Ativos intangíveis		4 869,19
Good Will		
Outros ativos intangíveis		4 869,19
Ativos fiscais		983 626,09
Ativos fiscais correntes		0,00
Ativos por impostos diferidos		983 626,09
Outros ativos		1 514 061,04
Ativos não circulantes e grupos de alienação classificados como mantidos para venda		220 948,38
(-) Haircuts para negociação de ativos a valor justo		
Total de ativos		374 472 149,22

BALANÇO TRIMESTRAL

Demonstração do balanço [Demonstração da posição financeira]: Passivos


Data : 30/09/2024

		valor contabilístico
Caixa de Crédito Agrícola Mutuo de Mafra, Crl Contribuinte nº 500903000 Morada Fiscal: Terreiro D. João V - 2640 -492 Mafra Matriculada na Conservatória do Registo Comercial de Mafra, Sob o Nº 500903000 Capital Social : 14.332.455,00 Eur (variável)		
PASSIVO		
Passivos financeiros mantidos para negociação		0,00
Derivados		
Posições vendidas		
Depósitos		
Títulos de dívida emitidos		
Outros passivos financeiros		
Passivos financeiros de negociação		
Derivados		
Posições vendidas		
Depósitos		
Títulos de dívida emitidos		
Outros passivos financeiros		
Passivos financeiros designados pelo valor justo através de resultados		0,00
Depósitos		
Títulos de dívida emitidos		
Outros passivos financeiros		
Passivos financeiros mensurados pelo custo amortizado		329 856 512,13
Depósitos		329 856 512,13
Títulos de dívida emitidos		
Outros passivos financeiros		
Passivos financeiros não derivativos não negociáveis, mensurados pelo método baseado em custo		
Depósitos		
Títulos de dívida emitidos		
Outros passivos financeiros		
Derivativos - Hedge accounting		0,00
Variação do valor justo dos itens protegidos por hedge no portfólio de risco de taxa de juros		
Provisões		316 784,04
Fundos para riscos bancários gerais [se apresentados no passivo]		
Pensões e outras obrigações de benefícios definidos pós-emprego		
Outros benefícios a longo prazo dos empregados		
Reestruturação		
Questões legais pendentes e contencioso tributário		
Compromissos e garantias dados		316 784,04
Outras provisões		
Passivos fiscais		240 406,76
Passivos fiscais correntes		0,00
Passivos por impostos diferidos		240 406,76
Capital social reembolsável à vista		
Outras responsabilidades		3 710 600,17
Passivos incluídos em grupos de alienação classificados como mantidos para venda		
Haircuts para passivos comerciais a valor justo		
Responsabilidades totais		334 124 303,10

BALANÇO TRIMESTRAL

Demonstração do balanço [Demonstração da posição financeira]: Capital Próprio líquido

Data: 30/09/2024

 Caixa de Crédito Agrícola Mutuo de Mafra, CrI Contribuinte nº 500903000 Morada Fiscal: Terreiro D. João V - 2640 -492 Mafra Matriculada na Conservatória do Registo Comercial de Mafra, Sob o Nº 500903000 Capital Social : 14.332.455,00 Eur (variável)		valor contabilístico
CAPITAL PRÓPRIO		
Capital		15 508 925,00
capital		15 508 925,00
cr		
Compartilhar premium		
Instrumentos de capital próprio emitidos que não capital		
Componente de património de instrumentos financeiros compostos		
Outros instrumentos patrimoniais emitidos		
Outras participações		
Outros resultados abrangentes acumulados		
Itens que não serão reclassificados para lucros e perdas		
Ativos tangíveis		
Ativos intangíveis		
Ganhos ou perdas atuariais em planos de pensão de benefício definido		
Ativos não circulantes e grupos de alienação classificados como mantidos para venda		
Participação em outras receitas e despesas reconhecidas de investimentos em subsidiárias, joint ventures e associadas		
Variações no valor justo de instrumentos patrimoniais mensurados ao valor justo por meio de outros resultados abrangentes		
Ineficácia de hedge de hedge de valor justo para instrumentos patrimoniais mensurados pelo valor justo por meio de outros resultados abrangentes		
Alterações no valor justo de instrumentos patrimoniais mensurados pelo valor justo por meio de outros resultados abrangentes [item coberto]		
Alterações no valor justo de instrumentos patrimoniais mensurados ao valor justo por meio de outros resultados abrangentes [instrumento de hedge]		
Mudança no valor justo de um passivo financeiro pelo valor justo por meio do resultado, atribuível a mudanças no risco de crédito desse passivo		
Itens que podem ser reclassificados para lucros e perdas		
Hedge de investimentos líquidos em operações no exterior [parcela efetiva]		
Conversão de moeda estrangeira		
Derivados de cobertura. Reserva de hedge de fluxo de caixa (parcela efetiva)		
Variações do valor justo de instrumentos de dívida mensurados pelo valor justo por meio de outros resultados abrangentes		
Instrumentos de cobertura (não elementos designados)		
Ativos não circulantes e grupos de alienação classificados como mantidos para venda		
Participação em outras receitas e despesas reconhecidas de investimentos em subsidiárias, joint ventures e associadas		
Lucros acumulados		0,00
Reservas de reavaliação		-1 345 411,35
Ativos tangíveis		
Instrumentos de capital próprio		
Títulos de dívida		
De outros		
Reservas de justo valor		
Coberturas de investimentos líquidos em operações no exterior		
Derivados de cobertura. Coberturas de fluxo de caixa		
Derivados de cobertura. Outras coberturas		
Ativos financeiros não derivativos não negociáveis mensurados pelo valor justo no património líquido		
Outras reservas		23 752 165,18
Fundos para riscos bancários gerais [se apresentados no património líquido]		
Reservas ou perdas acumuladas de investimentos em subsidiárias, joint ventures e associadas contabilizadas pelo método de equivalência patrimonial		
De outros		23 752 165,18
Primeiras diferenças de consolidação		
(-) Ações em tesouraria		
Lucro ou perda atribuível aos Proprietários da controladora		2 432 167,29
(-) Dividendos intermediários		
Interesses minoritários [Interesses que não controlam]		
Outras Receitas Abrangentes Acumuladas		
Outros itens		
Capital Próprio total		40 347 846,12
Total do Capital e total do passivo		374 472 149,22